































CENNIK KLIMATYZATORÓW 2016/2017

Systemy klimatyzacji Split i Multi Split



Typoszereg klimatyzatorów Split

Typ	Wydajność [kW] Kod wydajności	2.0 7	2.6 9	3.5 12	4.1 14	5.3 18
Typ ścienny	Jednostka LT Wysoka specyfikacja techniczna i zaawansowane wzornictwo		 RSG09LTCA	 RSG12LTCA		
	Jednostka LU Wysokie COP	 RSG07LUCA	 RSG09LUCA	 RSG12LUCA	 RSG14LUCA	
	Jednostka LM Wysoka wydajność	 RSG07LMCA	 RSG09LMCA	 RSG12LMCA	 RSG14LMCA	
	NOWOŚĆ Jednostka LMT Komfort w dużym pomieszczeniu					
	Jednostka LF Komfort w standardzie					 RSG18LFCA
	Jednostka LL Kompaktowy komfort		 RSG09LLCC	 RSG12LLCC		
	NOWOŚĆ Jednostka LM - NORDIC Idealny sposób na ciepło we wnętrzu		 RSG09LMCB	 RSG12LMCB	 RSG14LMCB	
Typ przypodłogowy			 RGG09LVCA	 RGG12LVCA	 RGG14LVCA	
Typ przysufitowo-przypodłogowy						 RYG18LVTB
Typ przysufitowy						
Typ zwarty kasetonowy				 RCG12LVLB	 RCG14LVLB	 RCG18LVLB
Typ kasetonowy						
NOWOŚĆ Typ kasetonowy 360°						 RCG18LRLB
Typ zwarty kanałowy				 RDG12LLTB	 RDG14LLTB	 RDG18LLTB
Typ kanałowy średni spręż						
NOWOŚĆ Typ kanałowy średni spręż				 RDG12LHTBP	 RDG14LHTBP	 RDG18LHTBP
Typ kanałowy wysoki spręż						

	7.1 24	8.8 30	10.6 36	12.5 45	14.0 54	15.0 60	20.0 72	25.0 90
		 RSG30LMTA	 RSG36LMTA					
 RSG24LFCC	 RSG30LFCA							
 RYG24LVTA								
	 RYG30LRTE	 RYG36LRTE RYG36LRTA [3 fazy]	 RYG45LRTA RYG45LRTA [3 fazy]	 RYG54LRTA [3 fazy]				
 RCG24LVLA								
	 RCG30LRLE	 RCG36LRLE RCG36LRLA [3 fazy]	 RCG45LRLA RCG45LRLA [3 fazy]	 RCG54LRLA RCG54LRLA [3 fazy]				
 RCG24LRLB	 RCG30LRLB	 RCG36LRLB	 RCG45LRLB	 RCG54LRLB				
 RDG24LMLA	 RDG30LMLE	 RDG36LMLE RDG36LMLA [3 fazy]	 RDG45LMLA RDG45LMLA [3 fazy]					
 RDG24LHTBP	 RDG30LHTBP	 RDG36LHTBP	 RDG45LHTBP	 RDG54LHTBP				
			 RDG45LHTA RDG45LHTA [3 fazy]	 RDG54LHTA RDG54LHTA [3 fazy]	 RDG60LHTA [3 fazy]	 RDC72LHTA [3 fazy]	 RDC90LHTA [3 fazy]	

Klimatyzatory ścienne LL



Kod towaru	Model (jedn. wewn./ jedn. zewn.)	Rodzaj czynnika	Moc chłod. [kW]	Moc grzew. [kW]	Zasilanie [V/f/Hz]	Średnica rur przyłączeniowych ciecz/gaz	Max długość instalacji/ różnica poziomów [m]	Cena [PLN]
107137	RSG09LLCC / ROG09LLCC	R410A	2,5 (0,9 - 3,0)	3,0 (0,9 - 3,8)	230/1/50	1/4" ; 3/8"	20 / 15	2 790
107138	RSG12LLCC / ROG12LLCC	R410A	3,4 (0,9 - 3,8)	4,0 (0,9 - 5,0)	230/1/50	1/4" ; 3/8"	20 / 15	3 390

Klimatyzatory ścienne LM



Kod towaru	Model (jedn. wewn./ jedn. zewn.)	Rodzaj czynnika	Moc chłod. [kW]	Moc grzew. [kW]	Zasilanie [V/f/Hz]	Średnica rur przyłączeniowych ciecz/gaz	Max długość instalacji/ różnica poziomów [m]	Cena [PLN]
107133	RSG07LMCA / ROG07LMCA	R410A	2,0 (0,5 - 3,0)	3,0 (0,5 - 3,4)	230/1/50	1/4" ; 3/8"	20 / 15	2 970
107134	RSG09LMCA / ROG09LMCA	R410A	2,5 (0,5 - 3,2)	3,2 (0,5 - 4,0)	230/1/50	1/4" ; 3/8"	20 / 15	3 120
107135	RSG12LMCA / ROG12LMCA	R410A	3,4 (0,9 - 3,9)	4,0 (0,9 - 5,3)	230/1/50	1/4" ; 3/8"	20 / 15	3 690
107136	RSG14LMCA / ROG14LMCA	R410A	4,0 (0,9 - 4,4)	5,0 (0,9 - 6,0)	230/1/50	1/4" ; 1/2"	20 / 15	5 650

Klimatyzatory ścienne LF/LMT

NOWOŚĆ



Kod towaru	Model (jedn. wewn./ jedn. zewn.)	Rodzaj czynnika	Moc chłod. [kW]	Moc grzew. [kW]	Zasilanie [V/f/Hz]	Średnica rur przyłączeniowych ciecz/gaz	Max długość instalacji/ różnica poziomów [m]	Cena [PLN]
098841	RSG18LFCA / ROG18LFCA	R410A	5,2 (0,9 - 6,0)	6,3 (0,9 - 9,1)	230/1/50	1/4" ; 1/2"	25 / 20	6 080
098844	RSG24LFCC / ROG24LFCC	R410A	7,1 (0,9 - 8,0)	8,0 (0,9 - 10,6)	230/1/50	1/4" ; 5/8"	30 / 20	8 680
098847	RSG30LFCA / ROG30LFT	R410A	8,0 (2,9 - 9,0)	8,8 (2,2 - 11,0)	230/1/50	3/8" ; 5/8"	50 / 30	10 540
115212	RSG30LMTA / ROG30LMTA	R410A	8,0 (2,9 - 9,0)	8,8 (2,2 - 11,0)	230/1/50	3/8" ; 5/8"	50 / 30	11 600
115213	RSG36LMTA / ROG36LMTA	R410A	9,4 (2,9 - 10,0)	10,1 (2,7 - 12)	230/1/50	3/8" ; 5/8"	50 / 30	12 600

Klimatyzatory ścienne LU



Kod towaru	Model (jedn. wewn./ jedn. zewn.)	Rodzaj czynnika	Moc chłod. [kW]	Moc grzew. [kW]	Zasilanie [V/f/Hz]	Średnica rur przyłączeniowych ciecz/gaz	Max długość instalacji/ różnica poziomów [m]	Cena [PLN]
098849	RSG07LUCA / ROG07LUCA	R410A	2,0 (0,5 - 3,0)	3,0 (0,5 - 4,0)	230/1/50	1/4" ; 3/8"	20 / 15	3 520
098852	ROG09LUCA / ROG09LUCB	R410A	2,5 (0,5 - 3,2)	3,2 (0,5 - 4,2)	230/1/50	1/4" ; 3/8"	20 / 15	3 690
098854	RSG12LUCA / ROG12LUC	R410A	3,5 (0,9 - 4,0)	4,0 (0,9 - 5,6)	230/1/50	1/4" ; 3/8"	20 / 15	4 490
098853	RSG14LUCA / ROG14LUC	R410A	4,2 (0,9 - 5,0)	5,4 (0,9 - 6,0)	230/1/50	1/4" ; 1/2"	20 / 15	5 940

Klimatyzatory ścienne LT



Kod towaru	Model (jedn. wewn./ jedn. zewn.)	Rodzaj czynnika	Moc chłod. [kW]	Moc grzew. [kW]	Zasilanie [V/f/Hz]	Średnica rur przyłączeniowych ciecz/gaz	Max długość instalacji/ różnica poziomów [m]	Cena [PLN]
098851	RSG09LTCA / ROG09LTC	R410A	2,5 (0,9 - 3,5)	3,2 (1,1 - 4,0)	230/1/50	1/4" ; 3/8"	20 / 15	5 150
098850	RSG12LTCA / ROG12LTC	R410A	3,5 (0,9 - 5,4)	4,0 (0,9 - 6,5)	230/1/50	1/4" ; 3/8"	20 / 15	5 930

Klimatyzatory ścienne LM - NORDIC

NOWOŚĆ



Kod towaru	Model (jedn. wewn./ jedn. zewn.)	Rodzaj czynnika	Moc chłod. [kW]	Moc grzew. [kW]	Zasilanie [V/f/Hz]	Średnica rur przyłączeniowych ciecz/gaz	Max długość instalacji/ różnica poziomów [m]	Cena [PLN]
114205	RSG09LMCB / ROG09LMCBN	R410A	2,5 (0,5 - 3,2)	3,2 (0,5 - 4,5)	230/1/50	1/4" ; 3/8"	20 / 15	4 190
113991	RSG12LMCB / ROG12LMCBN	R410A	3,4 (0,9 - 3,9)	4,0 (0,9 - 5,6)	230/1/50	1/4" ; 3/8"	20 / 15	4 750
113207	RSG14LMCB / ROG14LMCBN	R410A	4,2 (1,1 - 4,8)	5,4 (1,1 - 6,0)	230/1/50	1/4" ; 3/8"	20 / 15	6 900

Akcesoria do klimatyzatorów ściennych

Kod towaru	Opis	Nazwa	Dotyczy modeli	Cena [PLN]
098093	Pilot przewodowy	UTY-RNXXM	Wszystkie modele RSG (modele 7/9/12/14 wymagają zastosowania jednego z poniższych interfejsów)	590
108177	Pilot przewodowy	UTY-RVXXM	Wszystkie modele RSG (modele 7/9/12/14 wymagają zastosowania jednego z poniższych interfejsów)	730
098088	Prosty pilot przewodowy	UTY-RSXXM	Wszystkie modele RSG (modele 7/9/12/14 wymagają zastosowania jednego z poniższych interfejsów)	490
108177+115749	Pilot przewodowy (Panel dotykowy (2-żyłowy))	UTY-RNRXZ1 + UTY-TWRX	RSG30LMTA RSG36LMTA	1 490
108177+115513	Pilot przewodowy (3-żyłowy)	UTY-RVXXM + UTY-XWXX	RSG30LMTA RSG36LMTA	850
115750+115749	Pilot przewodowy (2-żyłowy)	UTY-RLRX + UTY-TWRX	RSG30LMTA RSG36LMTA	1 390
098093+115513	Pilot przewodowy (3-żyłowy)	UTY-RNXXM + UTY-XWXX	RSG30LMTA RSG36LMTA	710
098088+115513	Prosty pilot przewodowy	UTY-RSXXM + UTY-XWXX	RSG30LMTA RSG36LMTA	610
115751+115752	Dodatkowe rozszerzenie wejść - wyjść (z obudową)	UTY-XCSXZ1 + UTZ-GXXB	RSG30LMTA RSG36LMTA	730
115513	Zestaw przyłączeniowy funkcja serwerownia	UTY-XWXX	RSG30LMTA RSG36LMTA	120
105239	Interfejs do Split (port: pilota, wejścia-wyjścia) // wymaga XWZXZ5	UTY-TWBXF	Klimatyzatory LT i LU	650
108593	Interfejs do Split (port: pilota, wejścia-wyjścia) // wymaga XWZXZ5	UTY-XCBXZ2	Klimatyzatory LM	370
096099	Interfejs do Split (port: pilota, wejścia-wyjścia)	UTY-XCBXE	Klimatyzatory NORDIC	990
107543	Zestaw przyłączeniowy wejścia-wyjścia	UTY-XWZXZ5	Klimatyzatory LM, LU i LT	120
098077	Zestaw przyłączeniowy wejścia-wyjścia	UTY-XWZX	Klimatyzatory LF	120
115731	Moduł komunikacji WI-FI	M Climate	Wszystkie modele	490

Dostępność na zapytanie.



Klimatyzatory przypodłogowe

Kod towaru	Model (jedn. wewn./ jedn. zewn.)	Rodzaj czynnika	Moc chłod. [kW]	Moc grzew. [kW]	Zasilanie [V/f/Hz]	Średnica rur przyłączeniowych ciecz/gaz	Max długość instalacji/ różnica poziomów [m]	Cena [PLN]
107139	RGG09LVCA / ROG09LVCA	R410A	2,6 (0,9 - 3,5)	3,5 (0,9 - 5,5)	230/1/50	1/4" ; 3/8"	20 / 15	5 790
107140	RGG12LVCA / ROG12LVCA	R410A	3,5 (0,9 - 4,0)	4,5 (0,9 - 6,6)	230/1/50	1/4" ; 3/8"	20 / 15	6 690
107141	RGG14LVCA / ROG14LVLA	R410A	4,2 (0,9 - 5,0)	5,2 (0,9 - 8,0)	230/1/50	1/4" ; 1/2"	20 / 15	7 690

Akcesoria do klimatyzatorów przypodłogowych

Kod towaru	Opis	Nazwa	Dotyczy modeli	Cena [PLN]
098093	Pilot przewodowy	UTY-RNXXM	Wszystkie modele	590
108177	Pilot przewodowy	UTY-RVXXM	Wszystkie modele	730
098088	Prosty pilot przewodowy	UTY-RSXXM	Wszystkie modele	490
098077	Zestaw przyłączeniowy wejścia/wyjścia	UTY-XWZX	Wszystkie modele	120
105240	Zestaw do częściowej zabudowy	UTR-STA	Wszystkie modele	610
115731	Moduł komunikacji WI-FI	M Climate	Wszystkie modele	490

Dostępność na zapytanie.

Klimatyzatory uniwersalne/przysufitowe



Kod towaru	Model (jedn. wewn./ jedn. zewn.)	Rodzaj czynnika	Moc chłod. [kW]	Moc grzew. [kW]	Zasilanie [V/f/Hz]	Średnica rur przyłączeniowych ciecz/gaz	Max długość instalacji/ różnica poziomów [m]	Cena [PLN]
105256	RYG18LVTB / ROG18LALL	R410A	5,2 (0,9 - 5,9)	6,0 (0,9 - 7,5)	230/1/50	1/4" ; 1/2"	25 / 15	7 890
107142	RYG24LVTA / ROA24LALA	R410A	6,8 (0,9 - 8,0)	8,0 (0,9 - 9,1)	230/1/50	1/4" ; 5/8"	30 / 20	10 890
107143	RYG30LRTE / ROG30LETL	R410A	8,5 (2,8 - 10,0)	10,0 (2,7 - 11,2)	230/1/50	3/8" ; 5/8"	50 / 30	12 090
107144	RYG36LRTE / ROG36LETL	R410A	9,4 (2,8 - 11,2)	11,2 (2,7 - 12,7)	230/1/50	3/8" ; 5/8"	50 / 30	15 490
107145	RYG45LRTA / ROG45LETL	R410A	12,1 (4,0 - 13,3)	13,3 (4,2 - 15,5)	230/1/50	3/8" ; 5/8"	50 / 30	17 270
105255	RYG36LRTA / ROG36LATT(3 PH)	R410A	10,0 (4,7 - 11,4)	11,2 (5,0 - 14,0)	400/3/50	3/8" ; 5/8"	75 / 30	16 480
105254	RYG45LRTA / ROG45LATT(3PH)	R410A	12,5 (5,0 - 14,0)	14,0 (5,4 - 16,2)	400/3/50	3/8" ; 5/8"	75 / 30	17 780
105253	RYG54LRTA / ROG54LATT(3PH)	R410A	14,0 (5,4 - 16,0)	16,0 (5,8 - 18,0)	400/3/50	3/8" ; 5/8"	75 / 30	19 600

Akcesoria do klimatyzatorów uniwersalnych/przysufitowych

Kod towaru	Opis	Nazwa	Dotyczy modeli	Cena [PLN]
098093	Pilot przewodowy	UTY-RNNXM	Wszystkie modele	590
108177	Pilot przewodowy	UTY-RVNXM	Wszystkie modele	730
098088	Prosty pilot przewodowy	UTY-RSNXM	Wszystkie modele	490
098077	Zestaw przyłączeniowy wejścia/wyjścia	UTY-XWZX	Wszystkie modele	120
093912	Pompka skroplin	UTR-DPB24T	RYG30-36LRTE, RYG45LRTA, RYG36-54LRTA	780
107546	Zestaw przyłączeniowy wejścia/wyjścia	UTY-XWZX2	ROG36-54LATT	120
107547	Zestaw przyłączeniowy wejścia/wyjścia	UTY-XWZX3	ROG36-54LATT	120
098079	Zestaw do podłączenia zewnętrznych wejść/wyjść	UTD-ECS5A	RYG30-36LRTE, RYG36-54LRTA	190
093182	Komplet króćców okrągłych	UTD-RF204	RYG30-36LRTE, RYG45LRTA, RYG36-54LRTA	210
115731	Moduł komunikacji WI-FI	M Climate	Wszystkie modele	490

Dostępność na zapytanie

Klimatyzatory kasetonowe



Kod towaru	Model (jedn. wewn./ jedn. zewn.)	Rodzaj czynnika	Moc chłod. [kW]	Moc grzew. [kW]	Zasilanie [V/f/Hz]	Średnica rur przyłączeniowych ciecz/gaz	Max długość instalacji/ różnica poziomów [m]	Cena [PLN]
103094	RCG12LVLB / ROG12LALL	R410A	3,5 (0,9 - 4,4)	4,1 (0,9 - 5,4)	230/1/50	1/4" ; 3/8"	25 / 15	7 370
105252	RCG14LVLB / ROG14LALL	R410A	4,3 (0,9 - 5,4)	5,0 (0,9 - 6,5)	230/1/50	1/4" ; 1/2"	25 / 15	8 160
105251	RCG18LVLB / ROG18LALL	R410A	5,2 (0,9 - 5,9)	6,0 (0,9 - 7,5)	230/1/50	1/4" ; 1/2"	25 / 15	8 460
107146	RCG24LVTA / ROG24LALA	R410A	6,8 (0,9 - 8,0)	8,0 (0,9 - 9,1)	230/1/50	1/4" ; 5/8"	30 / 20	11 470
107147	RCG30LRLE / ROG30LETL	R410A	8,5 (2,8 - 10,0)	10,0 (2,7 - 11,2)	230/1/50	3/8" ; 5/8"	50 / 30	13 960
107148	RCG36LRLE / ROG36LETL	R410A	10,0 (2,8 - 11,2)	11,2 (2,7 - 12,7)	230/1/50	3/8" ; 5/8"	50 / 30	15 690
107149	RCG45LRLE / ROG45LETL	R410A	12,5 (4,0 - 14,0)	14,0 (4,2 - 16,2)	230/1/50	3/8" ; 5/8"	50 / 30	17 550
107150	RCG54LRLE / ROG54LETL	R410A	13,3 (4,5 - 14,5)	16,0 (4,7 - 16,5)	230/1/50	3/8" ; 5/8"	50 / 30	19 100
105257	RCG36LRLA / ROG36LATT(3PH)	R410A	10,0 (4,7 - 11,4)	11,2 (5,0 - 14,0)	400/3/50	3/8" ; 5/8"	75 / 30	15 990
105258	RCG45LRLA / ROG45LATT(3PH)	R410A	12,5 (5,0 - 14,0)	14,0 (5,4 - 16,2)	400/3/50	3/8" ; 5/8"	75 / 30	18 260
105259	RCG54LRLA / ROG54LATT(3PH)	R410A	14,0 (5,4 - 16,0)	16,0 (5,8 - 18,0)	400/3/50	3/8" ; 5/8"	75 / 30	19 970

Klimatyzatory kasetonowe z nawiewem obwodowym

NOWOŚĆ



Kod towaru	Model (jedn. wewn./ jedn. zewn.)	Rodzaj czynnika	Moc chłod. [kW]	Moc grzew. [kW]	Zasilanie [V/f/Hz]	Średnica rur przyłączeniowych ciecz/gaz	Max długość instalacji/ różnica poziomów [m]	Cena [PLN]
115808	RCG18LRLB / ROG18LBCA	R410A	5,2 (0,9 - 6,5)	6,0 (0,9 - 8,0)	230/1/50	1/4" ; 1/2"	30 / 20	9 700
115809	RCG24LRLB / ROG24LBCA	R410A	6,8 (0,9 - 8,0)	7,8 (0,9 - 9,1)	230/1/50	1/4" ; 5/8"	30 / 20	12 600
115810	RCG30LRLB / ROG30LBTA	R410A	8,5 (2,8 - 10,0)	10,0 (2,7 - 11,2)	230/1/50	3/8" ; 5/8"	50 / 30	15 500
115811	RCG36LRLB / ROG36LBTA	R410A	9,5 (2,8 - 11,2)	10,8 (2,7 - 12,7)	230/1/50	3/8" ; 5/8"	50 / 30	16 950
115812	RCG45LRLB / ROG45LBTA	R410A	12,5 (4,0 - 14,0)	14,0 (4,2 - 16,2)	230/1/50	3/8" ; 5/8"	50 / 30	19 500
115813	RCG54LRLB / ROG54LBTA	R410A	13,3 (4,5 - 14,5)	16,0 (4,7 - 16,5)	230/1/50	3/8" ; 5/8"	50 / 30	21 500

Akcesoria do klimatyzatorów kasetonowych

Kod towaru	Opis	Nazwa	Dotyczy modeli	Cena [PLN]
098093	Pilot przewodowy	UTY-RNNXM	Wszystkie modele	590
108177	Pilot przewodowy	UTY-RVNXM	Wszystkie modele	730
115750	Pilot przewodowy	UTY-RLRX	Wszystkie modele LRLB	710
098088	Prosty pilot przewodowy	UTY-RSNXM	Wszystkie modele	490
088023	Zestaw do sterowania bezprzewodowego (pilot + odbiornik)	UTY-LRHXA2	Modele RCG30-54 LRLE/LRLA	990
115753	Zestaw do sterowania bezprzewodowego (pilot + odbiornik)	UTY-LBTXC	Wszystkie modele LRLB	650
115754	Czujnik ruchu	UTY-SHZXC	Wszystkie modele LRLB	420
098077	Zestaw przyłączeniowy wejścia-wyjścia	UTY-XWZX	Wszystkie modele oprócz LRLB	120
098079	Zestaw przyłączeniowy wejścia-wyjścia	UTD-ECS5A	Wszystkie modele oprócz LRLB	190
115755	Zestaw przyłączeniowy wejścia-wyjścia	UTY-XWZXZG	Wszystkie modele LRLB	120
115751 + 115757	Dodatkowe rozszerzenie wejść wyjść (z obudową)	UTY-XCSX + UTZ-GXRA	Wszystkie modele LRLB	890
093915	Moduł przyłączenia powietrza zewnętrznego	UTZ-VXAA	Modele RCG12LVLB/RCG14LVLB/ RCG18LVLB/RCG24LVLA	1 390
098082	Oslona wylotu powietrza	UTR-YDZB	Modele RCG12LVLB/RCG14LVLB/ RCG18LVLB/RCG24LVLA	370
098080	Izolacja dla pomieszczeń o wysokiej wilgotności	UTZ-KXGC	Modele RCG12LVLB/RCG14LVLB/ RCG18LVLB/RCG24LVLA	590
115793	Szeroki panel	UTG-AKXA-W	Wszystkie modele LRLB. RCG30LRLE i większe	730
115794	Podkładka pod szeroki panel	UTG-BKXA-W	Wszystkie modele LRLB. RCG30LRLE i większe	1 780
115758	Moduł przyłączenia powietrza zewnętrznego	UTZ-VXRA	Wszystkie modele LRLB. RCG30LRLE i większe	1 490
115759	Oslona wylotu powietrza	UTR-YDZK	Wszystkie modele LRLB. RCG30LRLE i większe	360
115760	Izolacja dla pomieszczeń o wysokiej wilgotności	UTZ-KXRA	Wszystkie modele LRLB. RCG30LRLE i większe	580
107546	Zestaw przyłączeniowy wejścia-wyjścia	UTY-XWZXZ2	Jednostki zewnętrzne ROG35-54 LATT	120
107547	Zestaw przyłączeniowy wejścia-wyjścia	UTY-XWZXZ3	Jednostki zewnętrzne ROG45/54LETL; Jednostki zewnętrzne do LRLB	120
115731	Moduł komunikacji WI-FI	M Climate	Wszystkie modele	490

Dostępność na zapytanie

Klimatyzatory kanałowe



Kod towaru	Model (jedn. wewn./ jedn. zewn.)	Rodzaj czynnika	Moc chłod. [kW]	Moc grzew. [kW]	Zasilanie [V/f/Hz]	Średnica rur przyłączeniowych ciecz/gaz	Max długość instalacji/ różnica poziomów [m]	Cena [PLN]
103096	RDG12LTB/ ROG12LALL	R410A	3,5 (0,9 - 4,4)	4,1 (0,9 - 5,4)	230/1/50	1/4" ; 3/8"	25 / 15	6 610
105271	RDG14LTB / ROG14LALL	R410A	4,3 (0,9 - 5,4)	5,0 (0,9 - 6,5)	230/1/50	1/4" ; 1/2"	25 / 15	7 270
103095	RDG18LTB / ROG18LALL	R410A	5,2 (0,9 - 5,9)	6,0 (0,9 - 7,5)	230/1/50	1/4" ; 1/2"	25 / 15	7 680
107151	RDG24LMLA / ROG24LALA	R410A	6,8 (0,9 - 8,0)	8,0 (0,9 - 9,1)	230/1/50	1/4" ; 5/8"	30 / 20	10 550
107152	RDG30LMLA / ROG30LETL	R410A	8,5 (2,8 - 10,0)	10,0 (2,7 - 11,2)	230/1/50	3/8" ; 5/8"	50 / 30	12 650
107153	RDG36LMLA / ROG36LETL	R410A	9,4 (2,8 - 11,2)	11,2 (2,7 - 12,7)	230/1/50	3/8" ; 5/8"	50 / 30	16 890
107154	RDG45LMLA / ROG45LETL	R410A	12,1 (4,0 - 13,3)	13,3 (4,2 - 15,5)	230/1/50	3/8" ; 5/8"	75 / 30	18 370
105270	RDG36LMLA/ ROG36LATT(3PH)	R410A	10,0 (4,7 - 11,4)	11,2 (5,0 - 14,0)	400/3/50	3/8" ; 5/8"	75 / 30	17 700
105269	RDG45LMLA/ ROG45LATT(3PH)	R410A	12,5 (5,0 - 14,0)	14,0 (5,4 - 16,2)	400/3/50	3/8" ; 5/8"	75 / 30	18 760
107155	RDG45LHTA / ROG45LETL*	R410A	12,5 (4,5 - 14,0)	14,0 (5,0 - 16,2)	230/1/50	3/8" ; 5/8"	50 / 30	17 450
107156	RDG54LHTA / ROG54LETL*	R410A	13,4 (5,0 - 14,5)	16,0 (5,5 - 18,0)	230/1/50	3/8" ; 5/8"	50 / 30	19 990
105268	RDG45LHTA/ ROG45LATT(3PH)*	R410A	12,5 (5,0 - 14,0)	14,0 (5,4 - 16,2)	400/3/50	3/8" ; 5/8"	75 / 30	17 840
105267	RDG54LHTA/ ROG54LATT(3PH)*	R410A	14,0 (5,4 - 16,0)	16,0 (5,8 - 18,0)	400/3/50	3/8" ; 5/8"	75 / 30	20 490
107157	RDG60LHTA/ ROG60LATT(3PH)*	R410A	15,0 (6,2 - 17,5)	18,0 (6,2 - 20,0)	400/3/50	3/8" ; 5/8"	75 / 30	24 180
107158	RDC72LHTA/ ROA72LALT(3PH)*	R410A	20,3 (10,8 - 23,5)	22,6 (12,0 - 26,5)	400/3/50	1/2" ; 1"	75 / 30	31 800
107160	RDC90LHTA/ ROA90LALT(3PH)*	R410A	25,0 (11,2 - 28,0)	28,0 (12,5 - 31,5)	400/3/50	1/2" ; 1"	75 / 30	35 990

* Wysoki spręż

Klimatyzatory kanałowe średni spręż Compact

NOWOŚĆ



Kod towaru	Model (jedn. wewn./ jedn. zewn.)	Rodzaj czynnika	Moc chłod. [kW]	Moc grzew. [kW]	Zasilanie [V/Hz]	Średnica rur przyłączeniowych ciecz/gaz	Max długość instalacji/ różnica poziomów [m]	Cena [PLN]
115814	RDG12LHTBP / ROG12LBLA	R410A	3,5 (0,9 - 4,4)	4,1 (0,9 - 5,7)	230/1/50	1/4" ; 3/8"	25 / 15	8 700
115815	RDG14LHTBP / ROG14LBLA	R410A	4,3 (0,9 - 5,4)	5,0 (0,9 - 6,5)	230/1/50	1/4" ; 1/2"	25 / 15	9 700
115816	RDG18LHTBP / ROG18LBCA	R410A	5,2 (0,9 - 6,5)	6,0 (0,9 - 8,0)	230/1/50	1/4" ; 1/2"	30 / 20	10 690
115817	RDG24LHTBP / ROG24LBCA	R410A	6,0 (0,9 - 8,0)	7,8 (0,9 - 9,1)	230/1/50	1/4" ; 5/8"	30 / 20	13 500
115818	RDG30LHTBP / ROG30LBTA	R410A	8,5 (2,8 - 10,0)	10,0 (2,7 - 11,2)	230/1/50	3/8" ; 5/8"	50 / 30	16 300
115819	RDG36LHTBP / ROG36LBTA	R410A	9,4 (2,8 - 11,2)	11,2 (2,7 - 12,7)	230/1/50	3/8" ; 5/8"	50 / 30	18 500
115820	RDG45LHTBP / ROG45LBTA	R410A	12,1 (4,0 - 14,0)	13,3 (4,2 - 16,2)	230/1/50	3/8" ; 5/8"	50 / 30	20 100
115821	RDG54LHTBP / ROG54LBTA	R410A	13,4 (4,5 - 14,5)	16,0 (4,7 - 16,5)	230/1/50	3/8" ; 5/8"	50 / 30	21 900

Akcesoria do klimatyzatorów kanałowych



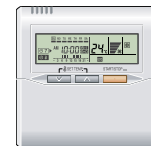
UTY-RVNXM



UTY-LRHXM



UTY-RNNXM



UTY-RSNXM

Kod towaru	Opis	Nazwa	Dotyczy modeli	Cena [PLN]
098093	Pilot przewodowy	UTY-RNNXM	Wszystkie modele RDG	590
108177	Pilot przewodowy	UTY-RVNXM	Wszystkie modele RDG	730
098088	Prosty pilot przewodowy	UTY-RSNXM	Wszystkie modele RDG	490
115750	Pilot przewodowy	UTY-LRLX	Modele RDG 12-54 LHTBP	710
098090	Zestaw do sterowania bezprzewodowego (pilot + odbiornik)	UTY-LRHXM	Modele RDG12/14/18LL oraz RDG24/30/36/45LM oraz RDG60LH	990
115761	Zestaw do sterowania bezprzewodowego (pilot + odbiornik)	UTY-LBTXM	Modele RDG 12-54 LHTBP	730
098077	Zestaw przyłączeniowy wejścia-wyjścia	UTY-XWZX	Wszystkie modele RDG	120
115755	Zestaw przyłączeniowy wejścia-wyjścia	UTY-XWZXZG	Modele RDG 12-54 LHTBP	120
098079	Zestaw przyłączeniowy wejścia-wyjścia	UTD-ECS5A	Wszystkie modele RDG	190
115751 + 115766	Dodatkowe rozszerzenie wejść wyjść (z obudową)	UTY-XCSX + UTZ-GXNA	Modele RDG 36-54 LHTBP	730
105727	Pomieszczeniowy czujnik temperatury	UTY-XSZX	Wszystkie modele RDG	230
098075	Kratka z automatyczną żaluzją	UTD-GXTA-W	Modele RDG 12/14 LLTB	610
098074	Kratka z automatyczną żaluzją	UTD-GXTB-W	RDG18 LLTB	740
089865	Filtr o wydłużonej żywotności	UTD-LF25NA	Modele RDG30/36/45LM	580
089866	Filtr o wydłużonej żywotności	UTD-LF60KA	Modele RDG 45/54LH	680
115762	Filtr o wydłużonej żywotności	UTD-LFNA	Modele RDG36/45/54 LHTBP	360
115763	Filtr o wydłużonej żywotności	UTD-LFNB	Modele RDG24/30 LHTBP	340
115764	Filtr o wydłużonej żywotności	UTD-LFNC	Modele RDG12/14 LHTBP	300
086029	Kształtka okrągła	UTD-RF204	Modele RDG24/30/36/45LM	210
105237	Kształtka prostokątna	UTD-SF045T	Modele RDG24/30/36/45LM	310
105238	Pompka skroplin	UTZ-PX1NBA	Modele RDG24/30/36/45LM	780
107546	Zestaw przyłączeniowy wejścia-wyjścia	UTY-XWZXZ2	Jednostki zewnętrzne ROG36/45/54LATT	120
107547	Zestaw przyłączeniowy wejścia-wyjścia	UTY-XWZXZ3	Jednostki zewnętrzne ROG45/54LETL	120
115731	Moduł komunikacji WI-FI	M Climate	Wszystkie modele	490

Rury miedziane w izolacji

Rury miedziane bezszwowe, ciągnione, czyszczone wewnątrz. Rury spełniają normę EN 12735-1



Kod towaru	Nazwa towaru	Cena [PLN]
107272	Rura miedziana w izolacji FRIGOLINE Plus 1/4" /25mb/	99,00
107273	Rura miedziana w izolacji FRIGOLINE Plus 3/8" /25mb/	145,00
107274	Rura miedziana w izolacji FRIGOLINE Plus 1/2" /25mb/	199,00
107275	Rura miedziana w izolacji FRIGOLINE Plus 5/8" /25mb/	299,00
107276	Rura miedziana w izolacji FRIGOLINE Plus 3/4" /25mb/	388,00
107277	Rura miedziana w izolacji FRIGOLINE Plus 7/8" /25mb/	470,00

Ze względu na niestabilny kurs miedzi ceny mają charakter wyłącznie informacyjny. Aktualny cennik dostępny jest w Oddziałach IgloTech.

Mocowania



Kod towaru	Nazwa towaru	Cena [PLN]
107287	Mocowanie klimatyzatora składane 420mm z poprzeczką 800mm /MS230/	39,00
113847	Mocowanie klimatyzatora składane 550mm z poprzeczką 800mm /MS257/	50,00
113848	Mocowanie klimatyzatora spawane 800mm /MS404/	125,00
113849	Mocowanie klimatyzatora składane 550mm /MS118/	42,00
099356	Mocowanie klimatyzatora składane 465mm /MS117/	39,00
002730	Mocowanie klimatyzatora składane 420mm /MS120/	33,00

Kanał instalacyjny z folią zabezpieczającą



Kod towaru	Nazwa towaru	Cena 1 m [PLN]
94619	Kanał instalacyjny z folią zabezpieczającą 45x60 0612BCF /24/	6,80
94620	Kanał instalacyjny z folią zabezpieczającą 55x70 0712BCF /24/	8,20
94621	Kanał instalacyjny z folią zabezpieczającą 60x80 0812BCF /16/	12,80
94622	Kanał instalacyjny z folią zabezpieczającą 65x90 0912BCF /16/	14,70
94623	Kanał instalacyjny z folią zabezpieczającą 75x110 1212BCF /8/	14,00
94624	Kanał instalacyjny z folią zabezpieczającą 90x140 1412BCF /8/	21,40

Kształtki i akcesoria dostępne w cenniku IgloTech

Środki czystości Frionett



Kod towaru	Nazwa towaru	Cena [PLN]
Jednostki wewnętrzne		
091779	Frionett Activ koncentrat [5L]	135,00
091780	Frionett Activ RTU atomizer [750 ml]	42,00
091781	Frionett Activ spray pianka [500 ml]	53,00
Jednostki zewnętrzne		
091782	Frionett Power koncentrat [5L]	175,00

Środki czystości Sferan

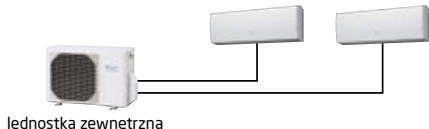


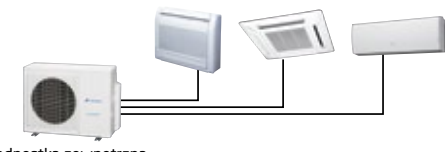


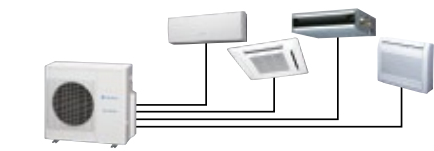

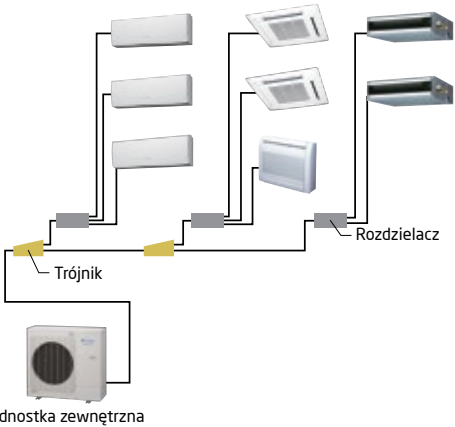



Kod towaru	Nazwa towaru	Cena [PLN]
Jednostki wewnętrzne		
113566	Coil Mint [5L]	142,00
114232	Pianka Bang Blow [650ml]	35,00
Jednostki zewnętrzne		
114233	Safe Clean [3,75L]	110,00
114235	Acid Coil [3,75L]	150,00

Pompy skroplin














Kod towaru	Nazwa towaru	Cena [PLN]
002717	Pompka do skroplin Mini Orange ASPEN /FP2212/	195,00
002721	Pompka do skroplin Maxi Orange ASPEN /FP2210/	255,00
022650	Pompka do skroplin Mini AQUA ASPEN /FP2406/	199,00
114979	Pompka do skroplin Micro V ASPEN /FP1200/	290,00

		Zakres wydajności				
Model		14	18	24	30	45
Wydajność w trybie chłodzenia [kW]		4	5	5.4	6.8	14
Multi 2 pomieszczenia max 2 jednostki	 <p>Jednostka zewnętrzna</p>	 ROG14LAC2	 ROG18LAC2			
Multi 3 pomieszczenia max 3 jednostki	 <p>Jednostka zewnętrzna</p>			 ROG18LAT3	 ROG24LAT3	
Multi 4 pomieszczenia max 4 jednostki	 <p>Jednostka zewnętrzna</p>					 ROG30LAT4
Multi 8 pomieszczeń max 8 jednostek	 <p>Jednostka zewnętrzna</p> <p>Trójnik</p> <p>Rozdzielacz</p>					 ROG45LBT8















Uwagi:

- Multi 2 pomieszczenia: Możliwość podłączenia 2 jednostek wewnętrznych.
ROG14LAC2: Całkowita wydajność podłączonych jednostek wewnętrznych pomiędzy 4.0kW a 8.2kW.
ROG18LAC2: Całkowita wydajność podłączonych jednostek wewnętrznych pomiędzy 4.0kW a 7.0kW.
- Multi 3 pomieszczenia: Możliwość podłączenia 2 lub 3 jednostek wewnętrznych.
ROG18LAT3: Całkowita wydajność podłączonych jednostek wewnętrznych pomiędzy 4.0kW a 8.5kW.
ROG24LAT3: Całkowita wydajność podłączonych jednostek wewnętrznych pomiędzy 4.0kW a 10.5kW.
- Multi 4 pomieszczenia: Możliwość podłączenia 3 lub 4 jednostek wewnętrznych.
ROG30LAT4: Całkowita wydajność podłączonych jednostek wewnętrznych pomiędzy 7.9kW a 14.4kW.
- Multi 8 pomieszczeń: Możliwość podłączenia 8 jednostek wewnętrznych.
ROG30LAT4: Całkowita wydajność podłączonych jednostek wewnętrznych pomiędzy 11.2kW a 18.2kW.

Jednostka zewnętrzna	Typ		2 pomieszczenia		3 pomieszczenia		4 pomieszczenia	8 pomieszczeń
	Model		ROG14LAC2	ROG18LAC2	ROG18LAT3	ROG24LAT3	ROG30LAT4	ROG45LBT8
								 (Rozdzielacz)
	Wydajność [kW]	Chłodzenie	4.0	5.0	5.4	6.8	8.0	14.0
		Grzanie	4.4	5.6	6.8	8.0	9.6	16.0

Jednostka wewnętrzna	BTU	Wydajność [kW]						
 RSG07/09/12/14LM	7000	2.0	●	●	●	●	●	●
	9000	2.5	●	●	●	●	●	●
 RSG07/09/12/14LU	12000	3.5	●	●	●	●	●	●
	14000	4.0	—	●	●	●	●	●
 RSG18/24LF	18000	5.0	—	—	—	●	●	●
	24000	7.0	—	—	—	—	●	●
 RGG09/12/14LV	9000	2.5	—	●	●	●	●	●
	12000	3.5	—	●	●	●	●	●
	14000	4.0	—	—	●	●	●	●
 RCG07/09/12/14/18LV	7000	2.0	—	●	●	●	●	●
	9000	2.5	—	●	●	●	●	●
	12000	3.5	—	●	●	●	●	●
	14000	4.0	—	—	●	●	●	●
	18000	5.0	—	—	—	●	●	●
 RYG14/18LV	14000	4.0	—	—	●	●	●	●
	18000	5.0	—	—	—	●	●	●
 RDG07/09/12/14/18LL	7000	2.0	—	●	●	●	●	●
	9000	2.5	—	●	●	●	●	●
	12000	3.5	—	●	●	●	●	●
	14000	4.0	—	—	●	●	●	●
	18000	5.0	—	—	—	●	●	●

Cechy jednostek wewnętrznych

														
RSG07/09/12/14LM	●	●	●	●	●	●				○	●	●	●	●
RSG07/09/12/14LU	●		●	●	●	●				○	●	●	●	●
RSG18/24LF	●	●	●		●	●				○	●	●	●	
RGG09/12/14LV	●		●	●	●	●				○	●	●	●	●
RCG07/09/12/14/18LV	●		●	●	●	●	○	○	●	●	○	●		
RYG14/18LV	●		●		●	●		○	●	●	○	●		
RDG07/09/12/14/18LL	●		○	●	○	●	●		○	○	○	●	●	

●: Standard ○: Opcja

Jednostki wewnętrzne ściennie seria LM



Kod towaru	Model	Rodzaj czynnika	Moc chłod. [kW]	Moc grzew. [kW]	Zasilanie [V/f/Hz]	Średnica rur przyłączeniowych ciecz/gaz	Cena [PLN]
107162	RSG07LM	R410A	2,00	2,70	230/1/50	1/4" ; 3/8"	1 260
107163	RSG09LM	R410A	2,50	3,30	230/1/50	1/4" ; 3/8"	1 360
107165	RSG12LM	R410A	3,50	3,80	230/1/50	1/4" ; 3/8"	1 650
107166	RSG14LM	R410A	4,00	5,00	230/1/50	1/4" ; 1/2"	2 420

Jednostki wewnętrzne ściennie seria LF



Kod towaru	Model	Rodzaj czynnika	Moc chłod. [kW]	Moc grzew. [kW]	Zasilanie [V/f/Hz]	Średnica rur przyłączeniowych ciecz/gaz	Cena [PLN]
098081	RSG18LF	R410A	5,00	6,00	230/1/50	1/4" ; 1/2"	3 290
098083	RSG24LF	R410A	7,00	8,20	230/1/50	1/4" ; 5/8"	3 490

Jednostki wewnętrzne ściennie seria LU



Kod towaru	Model	Rodzaj czynnika	Moc chłod. [kW]	Moc grzew. [kW]	Zasilanie [V/f/Hz]	Średnica rur przyłączeniowych ciecz/gaz	Cena [PLN]
098843	RSG07LU	R410A	2,00	2,70	230/1/50	1/4" ; 3/8"	1 640
098842	RSG09LU	R410A	2,50	3,30	230/1/50	1/4" ; 3/8"	1 740
098840	RSG12LU	R410A	3,50	3,80	230/1/50	1/4" ; 3/8"	1 930
098839	RSG14LU	R410A	4,00	5,00	230/1/50	1/4" ; 1/2"	2 799

Jednostki wewnętrzne przypodłogowe



Kod towaru	Model	Rodzaj czynnika	Moc chłod. [kW]	Moc grzew. [kW]	Zasilanie [V/f/Hz]	Średnica rur przyłączeniowych ciecz/gaz	Cena [PLN]
098085	RGG09LV	R410A	2,50	3,30	230/1/50	1/4" ; 3/8"	2 980
098089	RGG12LV	R410A	3,50	3,80	230/1/50	1/4" ; 3/8"	3 670
098091	RGG14LV	R410A	4,00	5,00	230/1/50	1/4" ; 1/2"	4 250

Jednostki wewnętrzne kanałowe



Kod towaru	Model	Rodzaj czynnika	Moc chłod. [kW]	Moc grzew. [kW]	Zasilanie [V/f/Hz]	Średnica rur przyłączeniowych ciecz/gaz	Cena [PLN]
098107	RDG07LL	R410A	2,00	2,70	230/1/50	1/4" ; 3/8"	2 920
098108	RDG09LL	R410A	2,50	3,30	230/1/50	1/4" ; 3/8"	3 120
098106	RDG12LL	R410A	3,50	3,80	230/1/50	1/4" ; 3/8"	3 550
098104	RDG14LL	R410A	4,00	5,00	230/1/50	1/4" ; 1/2"	3 650
098102	RDG18LL	R410A	5,00	6,00	230/1/50	1/4" ; 1/2"	3 850

Jednostki wewnętrzne kasetonowe



Kod towaru	Model	Rodzaj czynnika	Moc chłod. [kW]	Moc grzew. [kW]	Zasilanie [V/f/Hz]	Średnica rur przyłączeniowych ciecz/gaz	Cena [PLN]
098096	RCG07LV	R410A	2,00	2,70	230/1/50	1/4" ; 3/8"	3 870
098099	RCG09LV	R410A	2,50	3,30	230/1/50	1/4" ; 3/8"	4 060
098101	RCG12LV	R410A	3,50	3,80	230/1/50	1/4" ; 3/8"	4 270
098103	RCG14LV	R410A	4,00	5,00	230/1/50	1/4" ; 1/2"	4 450
098105	RCG18LV	R410A	5,00	6,00	230/1/50	1/4" ; 1/2"	4 690

Jednostki wewnętrzne kasetonowe dostarczane w cenie z maskownicą CG-UFFD

Jednostki wewnętrzne uniwersalne



Kod towaru	Model	Rodzaj czynnika	Moc chłod. [kW]	Moc grzew. [kW]	Zasilanie [V/f/Hz]	Średnica rur przyłączeniowych ciecz/gaz	Cena [PLN]
098092	RYG14LV	R410A	4,00	5,00	230/1/50	1/4" ; 1/2"	3 500
098095	RYG18LV	R410A	5,00	6,00	230/1/50	1/4" ; 1/2"	4 050

Jednostki zewnętrzne



Kod towaru	Model	Rodzaj czynnika	Moc chłod. [kW]	Moc grzew. [kW]	Zasilanie [V/f/Hz]	Średnica rur przyłączeniowych ciecz/gaz	Max długość instalacji/ różnica poziomów [m]	Cena [PLN]
098838	ROG14LAC2	R410A	4,0 (1,4 - 4,4)	4,4 (1,1 - 5,4)	230/1/50	1/4" ; 3/8"	30 / 15	6 050
098837	ROG18LAC2	R410A	5,0 (1,7 - 5,6)	5,6 (1,8 - 6,1)	230/1/50	1/4" ; 3/8" ; 1/2"	30 / 15	6 720
098836	ROG18LAT3	R410A	5,4 (1,8 - 6,8)	6,8 (2,0 - 7,7)	230/1/50	1/4" ; 3/8" ; 1/2"	50 / 15	7 290
098834	ROG24LAT3	R410A	6,8 (1,8 - 7,8)	8,0 (2,0 - 8,0)	230/1/50	1/4" ; 3/8" ; 1/2"	50 / 15	8 850
098833	ROG30LAT4	R410A	8,0 (3,5 - 10,0)	9,6 (3,7 - 11,3)	230/1/50	1/4" ; 3/8" ; 1/2" ; 5/8"	70 / 10	10 930
107574	ROG45LBT8	R410A	14,0 (11,3 - 15,7)	16,0 (12,7 - 18,4)	230/1/50	3/8" ; 5/8"	115 / 30	17 350

Akcesoria do klimatyzatorów Multi-Split

Kod towaru	Opis	Nazwa	Dotyczy modeli	Cena [PLN]
098098	Trójnik instalacji	UTP-SX248A	ROG45LBTB	360
098097	Rozdzielacz dla 2 jednostek	UTP-PY02A	ROG45LBTB	1 990
098094	Rozdzielacz dla 3 jednostek	UTP-PY03A	ROG45LBTB	2 290
098093	Pilot przewodowy	UTY-RNNXM	Wszystkie modele (RSG7/9/12/14 wymagają zastosowania interfejsu)	590
108177	Pilot przewodowy	UTY-RVNXM	Wszystkie modele (RSG7/9/12/14 wymagają zastosowania interfejsu)	730
098088	Prosty pilot przewodowy	UTY-RSNXM	Wszystkie modele (RSG7/9/12/14 wymagają zastosowania interfejsu)	490
105239	Interfejs do split (port: pilota, wejścia-wyjścia)	UTY-TWBXF	Seria LU	650
108593	Interfejs do split (port: pilota, wejścia-wyjścia)	UTY-XCBXZ2	Seria LM	370
107543	Zestaw przyłączy wejścia-wyjścia	UTY-XWZXZ5	Seria LM, LU	120
098090	Zestaw do sterowania bezprzewodowego (pilot + odbiornik)	UTY-LRHXM	Modele RDG	990
098087	Sterownik centralny	UTY-DMMXM	Multi 8 (ROG45)	2 990
105272	Pomieszczeniowy czujnik temperatury	UTY-XSZX	Modele RDG	230
098077	Zestaw przyłączy wejścia-wyjścia	UTY-XWZX	Wszystkie modele RCG, RYG, RDG, RSG18/24	120
098079	Zestaw przyłączy wejścia-wyjścia	UTD-ECS5A	Modele RCG, RYG, RDG	190
093915	Moduł przyłączenia powietrza zewnętrznego	UTZ-VXAA	Modele RCG	1 390
098082	Oslona wylotu powietrza	UTR-YDZB	Modele RCG	370
098080	Izolacja dla pomieszczeń o wysokiej wilgotności	UTZ-KXGC	Modele RCG	590
098075	Kratka z automatyczną żaluzją	UTD-GXTA-W	Modele RDG12/14 LLTB	610
098074	Kratka z automatyczną żaluzją	UTD-GXTB-W	Model RDG18 LLTB	740
105240	Zestaw do zabudowy	UTR-STA	Wszystkie modele RGG	610
107547	Zestaw przyłączy wejścia-wyjścia	UTY-XWZXZ3	Jednostka zewnętrzna ROG45	120
107548	Zestaw przyłączy wejścia-wyjścia	UTY-XWZXZ4	Jednostka zewnętrzna ROG45	120
115731	Moduł komunikacji WI-FI	M Climate	Wszystkie modele	490

Klimatyzatory Multi Symultaniczne



Kod towaru	Model (jedn. wewn./jedn. zewn.)	Rodzaj czynnika	Moc chłod. [kW]	Moc grzew. [kW]	Zasilanie [V/Ø/Hz]	Średnica rur przyłączeniowych ciecz/gaz	Dostępne kombinacje	Cena [PLN]
Jednostki wewnętrzne-przysufitowe uniwersalne								
098095	RYG18LV	R410A	5,6 / 5,3	7,0 / 6,0	230/1/50	1/4" ; 1/2"	2xRYG18LV/ROG36LA LUB 3xRYG18LV/ROG54LA	4 050
107623	RYG22LV	R410A	7,00	8,10	230/1/50	3/8" ; 5/8"	2xRYG22LV/ROG45LA	4 240
107624	RYG24LV	R410A	8,00	9,00	230/1/50	3/8" ; 5/8"	2xRYG24LV/ROG54LA	4 440
Jednostki wewnętrzne-kanalowe								
098102	RDG18LL	R410A	5,6 / 5,3	7,0 / 6,0	230/1/50	1/4" ; 1/2"	2xRDG18LL/ROG36LA LUB 3xRDG18LL/ROG54LA	3 850
107625	RDG22LM	R410A	7,00	8,10	230/1/50	3/8" ; 5/8"	2xRDG22LM/ROG45LA	4 240
107626	RDG24LM	R410A	8,00	9,00	230/1/50	3/8" ; 5/8"	2xRDG24LM/ROG54LA	4 440
Jednostki wewnętrzne-kasetonowe								
098105	RCG18LV	R410A	5,6 / 5,3	7,0 / 6,0	230/1/51	1/4" ; 1/2"	2xRCG18LV/ROG36LA LUB 3xRCG18LV/ROG54LA	4 680
107621	RCG22LV	R410A	7,00	8,10	230/1/50	3/8" ; 5/8"	2xRCG22LV/ROG45LA	4 900
107622	RCG24LV	R410A	8,00	9,00	230/1/50	3/8" ; 5/8"	2xRCG24LV/ROG54LA	5 300
Jednostki zewnętrzne								
107059	ROG36LATT(3PH)	R410A	10,00	11,20	400/3/50	3/8" ; 5/8"	-	12 800
107161	ROG45LATT(3PH)	R410A	12,50	14,00	400/3/50	3/8" ; 5/8"	-	13 200
107620	ROG54LATT(3PH)	R410A	14,00	16,00	400/3/50	3/8" ; 5/8"	-	14 100
115859	ROG36LBTB	R410A	10,00	11,20	230/1/50	3/8" ; 5/8"	-	10 600
115860	ROG45LBTB	R410A	12,50	14,00	230/1/50	3/8" ; 5/8"	-	12 600
115861	ROG54LBTB	R410A	14,00	16,00	230/1/50	3/8" ; 5/8"	-	14 000

W przypadku pracy systemu w układzie z trzema jednostkami wewnętrznymi.

Akcesoria do systemu Multi Symultanicznego

Kod towaru	Opis	Nazwa	Dotyczy modeli	Cena [PLN]
098093	Pilot przewodowy	UTY-RNNXM	Wszystkie modele	590
094568	Trójkąt	UTP-SX236A	ROG36LA	350
091926	Trójkąt	UTP-SX254A	ROG45LA oraz ROG54LA	350
091331	Czujnik	UTP-SX354A	ROG54LA	350
098090	Zestaw do odbioru sygnału pilota	UTY-LRHXM	wszystkie modele RDG	990
115731	Moduł komunikacji WI-FI	M Climate	Wszystkie modele	490

Systemy sterowania

Systemy sterowania dedykowane do urządzeń Split i Multi Split

Kod towaru	Opis	Typ	Dotyczy modeli	Cena [PLN]
110531	interfejs KNX	FJ-RC-KNX-1i	Wszystkie modele	1 400
110532	interfejs MODBUS	FJ-RC-MBS-1	Wszystkie modele	1 400
115765	interfejs MODBUS	UTY-VMSX	RSG30/36LM; RDG12-54LHTBP; LRLB	790
110533	moduł komunikacji WI-FI	FJ-RC-WIFI-1	Wszystkie modele	1 800
115731	moduł komunikacji WI-FI	M Climate	Wszystkie modele	490
110535	oprogramowanie serwisowe	UTY-ASSX	Wszystkie modele	1 650
110536	moduł sterowania GSM	AIR PATROL LITE	Wszystkie modele	1 350
110537	moduł sterowania GSM	AIR PATROL NORDIC	Wszystkie modele	1 980
113815	moduł sterowania agregatów do central wentylacyjnych	UTI-INV-G	Wybrane jednostki zewnętrzne	2 800
113814	opcjonalny interfejs i panel	UTI-ATWD	Moduł sterowania UTI-INV-G	1 350
101612	zestaw pracy naprzemiennej	UTD-DHSB1	Wszystkie modele	1 640
108620	zestaw pracy caloroczonej dla funkcji grzania	ARCTIC	Wszystkie modele	280
108621	zestaw pracy caloroczonej dla funkcji chłodzenia	POLARIS	Wszystkie modele	180
002727	Grzałka kartetu 45W	FCH-30	Wszystkie modele	86

Wszystkie ceny przedstawione w niniejszym Cenniku są kwotami netto. Ceny na materiały i akcesoria montażowe prezentowane na stronie 9. nie podlegają dalszemu rabatowaniu. Cennik nie stanowi oferty handlowej w rozumieniu przepisów Kodeksu Cywilnego oraz innych właściwych przepisów prawnych. Podane ceny oraz dane techniczne mogą ulec zmianie. Aktualny cennik oraz dane techniczne dostępne są na www.fujielectric.eu, www.iglotech.com.pl oraz u dystrybutorów Fuji Electric.

Szczegóły oferty i więcej informacji o cenach w Oddziałach Iglotech oraz u dystrybutorów Fuji Electric na terenie całego kraju. Adresy i kontakt do dystrybutorów Fuji Electric znajdują się na stronie www.fujielectric.eu.

Producent:
Fuji Furukawa
Engineering & Construction Co. Ltd.

Generalny Dystrybutor w Polsce:
Iglotech Sp. z o. o.
82-500 Kwidzyn, ul. Toruńska 41
iglotech@iglotech.com.pl
www.iglotech.pl

Dystrybutor:

